



DESCRIPCIÓN DEL PRODUCTO

El AutoFondo SW2000 es un primer de piroxilina de buena calidad para el repintado automotriz, formulado específicamente para utilizarse en reparaciones pequeñas y repintado general, en donde se requieren tiempos de secado y de repintado muy cortos, es de lijado muy suave tanto en seco como con agua, tiene muy buen poder cubriente y buena adherencia sobre metal desnudo y sobre recubrimientos anteriores preparando adecuadamente la superficie.

Existen 3 colores, gris, blanco y negro, de los cuales usted puede escoger el color más adecuado con el color del acabado final que vaya a aplicar.

SUSTRATOS Y RECUBRIMIENTOS RECOMENDADOS

Se puede aplicar el Autofondo SW2000 sobre lámina negra, metal desnudo y sobre cualquier tipo de pintura anterior preparando adecuadamente la superficie.

Puede aplicar sobre el Autofondo SW2000 Plaster de Piroxilina, Excelac, Excelcryl, Automax Laca Acrílica y Automax Esmalte Acrílico.

SUSTRATOS Y RECUBRIMIENTOS NO RECOMENDADOS

No se recomienda aplicar el Autofondo SW2000 sobre ningún tipo de plásticos y aluminio.

No se recomienda utilizar ningún producto de acabado poliuretano directamente sobre el primario.

DATOS TÉCNICOS

Propiedades en bote	Mínimo	Máximo	Unidades
Viscosidad @ 25° C	170	250	P
Densidad	1.07	1.18	g/ml
Sólidos en peso	36	47	%
Sólidos en volumen	20	26	%
Estabilidad	2	----	Años

Propiedades en bote	Mínimo	Máximo	Unidades
Viscosidad @ 25° C	170	250	P
Densidad	1.07	1.18	g/ml
Sólidos en peso	36	47	%
Sólidos en volumen	20	26	%
Estabilidad	2	----	Años

Propiedades de película seca	Mínimo		
Espesor película seca	1.0	1.5	mils
Rendimiento teórico, a 1 milésima de pulgada (mil) de espesor, producto diluido y aplicado	3.0	3.5	m ² / Lt

Propiedades listo para aplicar	Mínimo	Máximo	Unidades

Propiedades en bote	Mínimo	Máximo	Unidades
Viscosidad @ 25° C	170	250	P
Densidad	1.07	1.18	g/ml
Sólidos en peso	36	47	%
Sólidos en volumen	20	26	%

Para mayor información comunicarse:

Al departamento de Servicio Técnico o a la línea de Atención a Clientes al Tel. 4160 8800, 01800 022 7926
o visite la pagina WEB www.sherwinautomotive.com.mx


Calz. Ignacio Zaragoza No. 829, Col. Agrícola Oriental, México DF. 08500

INSTRUCCIONES DE USO. MEZCLE PERFECTAMENTE ANTES DE USARSE.

PREPARACIÓN DE LA SUPERFICIE

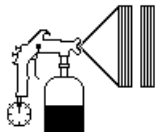
- 1.- Limpie perfectamente la superficie con el fin de eliminar polvo, grasa, aceites y silicones con detergente y agua y con *Solvente Limpiador*; después lije con lija de agua #320; enjuague y seque perfectamente.
- 2.- En las áreas donde se requiera trabajo de hojalatería elimine todos los recubrimientos hasta dejar el metal desnudo; utilice lija de esmeril o si lo prefiere *Removedor STD*, *SPFL* o *XCLO*.
- 3.- Trate el metal descubierto y las áreas oxidadas con *Cleanol*.
- 4.- Repare las imperfecciones mayores y/ o abolladuras que tenga la lámina, utilizando el Rellenador *Excelight*, *Excelbody* o *XCLO Body Filler*. También puede utilizar la masilla *Ultrabody SWAM-04*.
- 5.- En las zonas donde se descubrió el metal aplique *Etching Primer* o *Excel Primer Acrílico*.

DILUCIÓN: A una parte de Autofondo SW2000 agregue 1½ parte a 2 partes de TUX-1. Mezcle y cuele antes de aplicar.



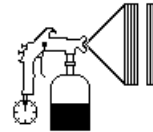
APLICACIÓN: USE MASCARILLA CON FILTRO PARA VAPORES ORGÁNICOS.

Utilice una presión en la pistola de 1.5 – 3 kg./cm² (22 – 45 lb/in²); aplique 2 manos húmedas dejando un tiempo de oreo de entre 5 y 10 minutos entre cada mano.



1ª mano húmeda

5 – 10
minutos



2ª mano húmeda

LIJADO: Deje secar el Autofondo SW2000 por 30 minutos como mínimo antes de lijarlo en seco, use lija # 360 ó 400, para lijar con agua, deje secar por lo menos 1 hora.

REPINTADO: Después de lijar en seco puede aplicar inmediatamente el siguiente recubrimiento, si lijó con agua deje secar al menos 1 hora antes del siguiente paso.

NOTAS

- Lea todas las instrucciones en la etiqueta antes de usar el producto.
- No utilice ningún otro thinner diferente al mencionado porque puede afectar los resultados y la calidad del acabado.
- En la limpieza del equipo se recomienda usar *Thinner MB*. No deje material mezclado en el equipo.

PROTECCIÓN PERSONAL

- Consulte las hojas de datos de seguridad del producto para información específica.
- Utilice el equipo de protección personal adecuado. Se recomienda el uso de anteojos de seguridad, guantes de látex, mandil y respirador para vapores orgánicos.



Para mayor información comunicarse:

Al departamento de Servicio Técnico o a la línea de Atención a Clientes al Tel. 4160 8800, 01800 022 7926
o visite la pagina WEB www.sherwinautomotive.com.mx

Calz. Ignacio Zaragoza No. 829, Col. Agrícola Oriental, México DF. 08500