



### DESCRIPCIÓN DEL PRODUCTO

El Primario Universal esta formulado para ser aplicado sobre metal desnudo o algún acabado viejo, obteniendo la máxima adherencia. El Primario Universal puede aceptar cualquier tipo de acabado, sea Acrílico, Alquidal o Nitrocelulosa, excepto Poliuretanos de color o Base Color del Sistema de Tintes Universales.

### SUSTRATOS Y RECUBRIMIENTOS RECOMENDADOS

Este Primario Universal puede ser aplicado a sustratos metálicos ferrosos, fibra de vidrio

Este Primario Universal puede ser recubierto con Esmalte Acrílico después de 4 horas o Laca Acrílica después de que haya secado por 12 horas. También puede ser recubierto con Plaste Galion Flex si es necesario tapar rayas de lija o porosidades.

### SUSTRATOS Y RECUBRIMIENTOS NO RECOMENDADOS

No se recomienda aplicar el Primario Universal sobre metales no ferrosos ni plásticos poliolefinicos.

El Primario Universal no debe ser recubierto por Esmalte Poliuretano de color ni Base Color del Sistema de Tintes Universales

### DATOS TÉCNICOS


Propiedades en bote	Mínimo	Máximo	Unidades
Viscosidad @ 25° C	70	80	ku
Densidad	1.220	1.330	Kg/Lt
Sólidos en peso	54.0	57.5	%
Sólidos en volumen	36.0	38.5	%
Rendimiento:	13.0	15.5	m <sup>2</sup> /lto./1 mil
Rendimiento (diluido 100% para aplicar):	6.6	8.0	m <sup>2</sup> /lto./1 mil
Estabilidad:	-----	1	Años
Espesor de la película seca:	1.3	1.8	Mils de plg
Secado libre al tacto:	7	10	minutos
Duro:	24	-----	horas

### INSTRUCCIONES DE USO. MEZCLE PERFECTAMENTE ANTES DE USARSE.

#### PREPARACIÓN DE LA SUPERFICIE

- 1.- Limpie perfectamente la superficie con el fin de eliminar polvo, grasa, aceites y silicones con detergente y agua y con Solvente Desengrasante Kleen Flex; después lije con lija de agua #320; enjuague y seque perfectamente.
- 2.- En las áreas donde se requiera trabajo de hojalatería elimine todos los recubrimientos hasta dejar el metal desnudo; utilice lija de esmeril o si lo prefiere Removedor 400.
- 3.- Trate el metal descubierto y las áreas oxidadas con Cleanol.
- 4.- Repare las imperfecciones mayores y/o abolladuras que tenga la lámina, utilizando el Resanador Galion Flex ó Kromato Flex. También puede utilizar el Plaste Flex.

**DILUCIÓN :** A un litro Primario Universal agregue un litro de Thinner Estandar



Para mayor información comunicarse:

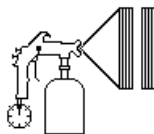
Al departamento de Servicio Técnico o a la línea de Atención a Clientes al Tel. 4160 8800, 01800 022 7926  
o visite la pagina WEB [www.sherwinautomotive.com.mx](http://www.sherwinautomotive.com.mx)

Calz. Ignacio Zaragoza No. 829, Col. Agrícola Oriental, México DF. 08500



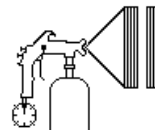
**APLICACIÓN:** USE RESPIRADOR CON FILTRO PARA VAPORES ORGÁNICOS.

Utilice una presión en la pistola de 1.5 – 3 kg./cm<sup>2</sup> (22 – 45 lb/in<sup>2</sup>); aplique 2 manos medianas dejando un tiempo de oreo de entre 10 y 15 minutos entre cada mano.



1a mano mediana

10 – 15 minutos



2a mano mediana

Deje secar lo suficiente para lijar (2 horas). Lije con lija N° 400 o más fina en húmedo.

## NOTAS

- Lea todas las instrucciones en la etiqueta antes de usar el producto.
- No utilice ningún otro thinner diferente al mencionado porque puede afectar los resultados y la calidad del acabado.
- En la limpieza del equipo se recomienda usar *Thinner Estandar*. No deje material mezclado en el equipo.

## PROTECCIÓN PERSONAL

- Consulte las hojas de datos de seguridad del producto para información específica.
- Utilice el equipo de protección personal adecuado. Se recomienda el uso de anteojos de seguridad, guantes de látex, mandil y respirador para vapores orgánicos.



D  
A  
T  
O  
S

D  
E  
L

P  
R  
O  
D  
U  
C  
T  
O

Para mayor información comunicarse:  
Al departamento de Servicio Técnico o a la línea de Atención a Clientes al Tel. 4160 8800, 01800 022 7926  
o visite la pagina WEB [www.sherwinautomotive.com.mx](http://www.sherwinautomotive.com.mx)

Calz. Ignacio Zaragoza No. 829, Col. Agrícola Oriental, México DF. 08500