



DESCRIPCIÓN DEL PRODUCTO

El *Transparente Uniflex*, es un producto de la más alta calidad, formulado para usarse como capa transparente en sistemas dicapa y tricapa sobre capas de color de productos *Sherwin Williams*. Proporciona un acabado con magnífico brillo y nivelación, excelente durabilidad y resistencia a la intemperie. Se recomienda utilizarlo en repintado total o de secciones de vehículos donde se requiera obtener un acabado similar al recubrimiento original.

SUSTRATOS Y RECUBRIMIENTOS RECOMENDADOS

El *Transparente Uniflex* puede ser aplicado sobre capas de color de productos *Sherwin Williams*, según el procedimiento indicado en su etiqueta u Hoja Técnica, también se puede aplicar directamente sobre metales ferrosos acondicionados adecuadamente y sobre madera.

No es necesario aplicar ningún tipo de recubrimiento sobre el *Transparente Uniflex*.

SUSTRATOS Y RECUBRIMIENTOS NO RECOMENDADOS

El *Transparente Uniflex* no debe ser aplicado sobre metales no ferrosos, plásticos poliolefinicos.

No se recomienda aplicar Laca Acrílica directamente sobre el *Transparente Uniflex*, ya que se puede presentar enchinamiento o arrugado.

DATOS TÉCNICOS

Propiedades en envase	Mínimo	Máximo	Unidades
Viscosidad @ 25° C; C4F	19	22	s
Densidad	0.91	0.94	g/mL
Sólidos en peso	32	38	%
Sólidos en volumen	25	30	%
Estabilidad	--	3	Años

Propiedades listo para aplicar	Mínimo	Máximo	Unidades
Viscosidad @ 25° C; C4F	10	13	s
Sólidos en peso	28	30	%
Vida Útil @ 25° C	7	9	h
Secado libre de Polvo	15	20	min
Secado duro	6	12	h
Relación de mezcla catalizada	4 : 1 : 1 (<i>Transparente Uniflex</i> : Reductor Acrílico FX: Endurecedor Universa FLEX)		
Tiempo de oreo entre manos	5	10	min
Número de manos recomendadas	2	3	manos

Propiedades de película seca	Mínimo	Máximo	Unidades
Espesor película seca	2	2.5	mils
Brillo @ 60°	90	100	%
Adherencia	95	100	%
Resistencia al Impacto Dir.	20	100	lb
Dureza, König	30	75	s
Flexibilidad, Mandril Cónico	100		%
Resist. Intemperie QUV	--	500	h
Cámara Salina	--	250	h
Rendimiento teórico, a 1 milésima de pulgada (mil) de espesor, producto diluido y aplicado	65	69	m ² /L

INSTRUCCIONES DE USO. MEZCLE PERFECTAMENTE ANTES DE USARSE.

Para mayor información comunicarse:

Al departamento de Servicio Técnico o a la línea de Atención a Clientes al Tel. 4160 8800, 01800 022 7926
o visite la pagina WEB www.sherwinautomotive.com.mx




Calz. Ignacio Zaragoza No. 829, Col. Agrícola Oriental, México DF. 08500

PREPARACIÓN DE LA SUPERFICIE

- 1.- Previamente aplique la capa de color del producto *Sherwin Williams* de su elección según el procedimiento indicado en su etiqueta u Hoja Técnica.
- 2.- Deje secar la capa de color al menos 1 hora antes de aplicar el *Transparente Uniflex*

CATALIZACIÓN Y DILUCIÓN:

A 4 partes en volumen de *Transparente Uniflex* agregue 1 parte en volumen de *Reductor Acrílico FX**; mezcle perfectamente y agregue 1 parte en volumen de *Endurecedor Universal*.

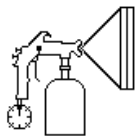
TRANSPARENTE UNIFLEX	REDUCTOR ACRÍLICO FX*	ENDURECEDOR UNIVERSAL FLEX
 4	+	 1
	+	 1

*Es necesario utilizar el Reductor Acrílico FX adecuado a la temperatura al momento de aplicar

REDUCTOR	RANGO DE TEMPERATURA
Reductor Acrílico FX Normal	Menor a 30°C
Reductor Acrílico FX Retardado	Mayor a 30°C
Reductor Acrílico FX Super Retardado	Mayor a 40°C

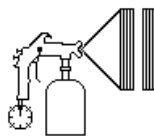
APLICACIÓN: USE RESPIRADOR CON FILTRO PARA VAPORES ORGÁNICOS.

Utilice una presión en la pistola de 1.5 – 3 kg./cm² (22 – 45 lb/in²); aplique una primera mano sencilla y deje que seque por lo menos de 5 a 10 minutos, después aplique de 1 a 2 manos húmedas, dejando por lo menos de 5 a 10 minutos de oreo entre una y otra mano. No es recomendable aplicar más manos de las indicadas pues el tiempo de secado duro se incrementará considerablemente.



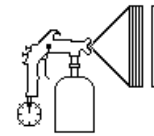
5 - 10 minutos

1ª mano sencilla



5 - 10 minutos

2ª mano húmeda



3ª mano húmeda

PULIDO: Si el *Transparente Uniflex* fue catalizado con el *Endurecedor Universal/FLEX* y reducido con el *Reductor Acrílico FX*, de acuerdo a la relación de mezcla recomendada (4:1:1) y aplicado correctamente, no necesita ser pulido pues por ser de Poliuretano de 2 componentes, proporciona una apariencia, brillo y nivelación de calidad, sin embargo, si desea pulirlo deje secar al menos 24 horas después de la aplicación. Utilice pulimentos base agua.

ENCERADO: Deje transcurrir 30 días después de la aplicación antes de encerar. Se recomienda encerar a la sombra y hacerlo cada cambio de estación.

NOTAS

- Lea todas las instrucciones en la etiqueta antes de usar el producto.
- No utilice ningún otro catalizador diferente al mencionado por que puede afectar los resultados y la calidad del acabado.
- No deje material mezclado en el equipo.
- Una vez destapado el envase del catalizador utilizar a la brevedad para que la humedad del ambiente no afecte su desempeño.
- No regrese material catalizado al envase original.
- No prepare más producto del que vaya a utilizar.
- En la limpieza del equipo se recomienda usar *Thinner Estándar*.

PROTECCIÓN PERSONAL

Para mayor información comunicarse:

Al departamento de Servicio Técnico o a la línea de Atención a Clientes al Tel. 4160 8800, 01800 022 7926 o visite la pagina WEB www.sherwinautomotive.com.mx

Calz. Ignacio Zaragoza No. 829, Col. Agrícola Oriental, México DF. 08500

TRANSPARENTE UNIFLEX

Transparente Acrílico Poliuretano Dicapa



1263

Sherwin Williams Automotive México

- Consulte las hojas de datos de seguridad del producto para información específica.
- Utilice el equipo de protección personal adecuado. Se recomienda el uso de anteojos de seguridad, guantes de látex, mandil y respirador para vapores orgánicos.



D
A
T
O
S

D
E
L

P
R
O
D
U
C
T
O

Para mayor información comunicarse:
Al departamento de Servicio Técnico o a la línea de Atención a Clientes al Tel. 4160 8800, 01800 022 7926
o visite la página WEB www.sherwinautomotive.com.mx

Calz. Ignacio Zaragoza No. 829, Col. Agrícola Oriental, México DF. 08500