

DESCRIPCIÓN DEL PRODUCTO

El Convertidor Acrílico Flex esta diseñado para usarse únicamente con el Esmalte Acrílico Flex, ayudándolo a obtener un rápido secado y una superficie mate lista para recibir el Poliuretano Transparente Flex.

El Convertidor Acrílico Flex acorta el tiempo que se necesita para aplicar el Poliuretano Transparente Flex y no es necesario catalizar el Esmalte Acrílico Flex, además por su alta calidad comprobada es merecedor de la confianza y seguridad con que el pintor hace su trabajo.

SUSTRATOS Y RECUBRIMIENTOS RECOMENDADOS

El Esmalte Acrílico Flex mezclado con el Convertidor Acrílico puede ser aplicado a sustratos recubiertos con Fondo de Nitrocelulosa, Primario Universal, Primario Acrílico, Primario Universal Acrílico, Primario de Poliuretano, Primario Vinil Epóxido.

El Esmalte Acrílico Flex mezclado con el Convertidor Acrílico puede ser recubierto con Poliuretano Transparente catalizado.

SUSTRATOS Y RECUBRIMIENTOS NO RECOMENDADOS

No se recomienda aplicar el Esmalte Acrílico Flex mezclado con el Convertidor Acrílico sobre metales desnudos ni plásticos poliolefínicos pues puede haber problemas de adherencia.

No se recomienda recubrir con Laca Acrílica.

DATOS TÉCNICOS

Propiedades en bote	Mínimo	Máximo	Unidades
Viscosidad @ 25° C	10	16	Seg., Copa Ford 4
Densidad	0.800	0.830	g/ml
Sólidos en peso	4	5	%
Sólidos en volumen	3	4	%
Estabilidad	-----	1	Año

Propiedades listo para aplicar	Mínimo	Máximo	Unidades
Sólidos en peso	27	31	%
Sólidos en volumen	16	18.5	%
Secado libre de Polvo	10	15	minutos
Secado Duro	24		hr
Viscosidad	16	18	Seg., Copa Zahn 2
Relación de Dilución	1 : 1 (Esmalte : Convertidor Acrílico)		
Reductor	No es necesario, o bien 10 a 20 % de Thinner Acrílico		
Tiempo de oreo entre manos	10	15	Minutos
Número de manos recomendadas	3	3	
Espesor por mano sencilla	0.5	0.7	mils
Espesor recomendado	1.5	2.0	mils

Propiedades de película seca	Mínimo	Máximo	Unidades
Espesor película seca	1.5	2.0	mils
Adherencia sobre Primario	95	100	%
Rendimiento teórico, a 1 milésima de pulgada (mil) de espesor, producto diluido y aplicado	6.0	7.1	m ² / Lt

Para mayor información comunicarse:

Al departamento de Servicio Técnico o a la línea de Atención a Clientes al Tel. 4160 8800, 01800 022 7926
o visite la pagina WEB www.sherwinautomotive.com.mx

Calz. Ignacio Zaragoza No. 829, Col. Agrícola Oriental, México DF. 08500

INSTRUCCIONES DE USO. MEZCLE PERFECTAMENTE ANTES DE USARSE.


PREPARACIÓN DE LA SUPERFICIE.

Siga las instrucciones de preparación de la superficie de la etiqueta del acabado a aplicar.

PREPARACIÓN DEL PRODUCTO:

Mezcle una parte de Esmalte Acrílico Flex con una parte de Convertidor Acrílico, agite muy bien y cuele el material.

La mezcla esta lista para usarse o si se desea se podrá rebajar con un 10 – 20 % de Thinner Acrílico para mejorar la nivelación (no use Reductor Acrílico).

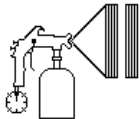


Una vez preparado el vehículo y teniendo lista la pintura del acabado para ser aplicada haga lo siguiente.

APLICACIÓN: USE RESPIRADOR CON FILTRO PARA VAPORES ORGÁNICOS.

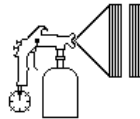
Siga las instrucciones de aplicación indicadas en la etiqueta del acabado a aplicar

- Aplique con pistola de aspersión a una distancia de 20 – 25 cm de retirada de la superficie del vehículo.
- Para retoque y repintado general: ajuste la presión de aire en la pistola de 1.5 – 3.0 Kg/cm² (22 – 45 lbs/plg²), aplique tres manos medianas, deje orear cada mano 10 – 15 minutos.
- Al terminar de aplicar la tercera mano deje secar por 45 – 60 minutos
- La aplicación estará mate o con muy bajo brillo.
- Continué con la aplicación del Poliuretano Transparente Flex siguiendo las instrucciones que vienen en su etiqueta o en su carta técnica para la preparación del mismo y aplique de 2 a 3 manos.
- Se recomienda encerar el vehículo hasta dos meses después de pintado.



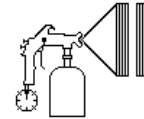
1a mano mediana

10 – 15 minutos



2a mano mediana

10 - 15 minutos



última mano mediana

NOTAS

- Lea todas las instrucciones en la etiqueta antes de usar el producto.
- No utilice ningún otro thinner diferente al mencionado porque puede afectar los resultados y la calidad del acabado.
- En la limpieza del equipo se recomienda usar *Thinner Estándar*.
- No deje material mezclado en el equipo.

PROTECCIÓN PERSONAL

- Consulte las hojas de datos de seguridad del producto para información específica.
- Utilice el equipo de protección personal adecuado. Se recomienda el uso de anteojos de seguridad, guantes de látex, mandil y respirador para vapores orgánicos.



Para mayor información comunicarse:

Al departamento de Servicio Técnico o a la línea de Atención a Clientes al Tel. 4160 8800, 01800 022 7926 o visite la pagina WEB www.sherwinautomotive.com.mx

Calz. Ignacio Zaragoza No. 829, Col. Agrícola Oriental, México DF. 08500